

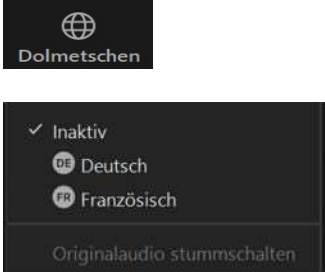


Instructions Zoom

	Explications
	<p>L'idéal est de travailler avec Chrome comme navigateur et d'utiliser des écouteurs avec microphone intégré pour une meilleure qualité sonore. Les participants peuvent rejoindre la session 15 minutes avant le début.</p>
<p>Klicken Sie Zoom Meetings starten auf das vom Browser angezeigte Dialogfeld</p> <p>Wenn Sie kein Dialogfeld sehen, klicken Sie unten</p> 	<p>Rejoindre la réunion Zoom</p> <p>Ouvrez le lien ci-dessous ou collez-le dans votre navigateur.</p> <p>https://us02web.zoom.us/j/84015859768</p>

 <p>The image shows the Zoom 'Rejoindre la réunion' (Join Meeting) window. At the top, it says 'Rejoindre la réunion'. Below that is a text input field with the placeholder 'Saisir l'ID de réunion ou le nom du lien ...'. The field contains 'Daniela Zahnd ANQ'. There are three checkboxes: 'Se rappeler mon nom pour les prochaines réunions' (checked), 'Ne pas se connecter à l'audio' (unchecked), and 'Arrêter ma vidéo' (unchecked). At the bottom are two buttons: 'Rejoindre' and 'Annuler'.</p>	<p>Saisissez le code anonyme de la réunion :</p> <p>840 1585 9768</p> <p>Remplissez la demande en indiquant votre prénom, votre nom et l'hôpital/clinique où vous travaillez.</p> <p>Cliquez sur "Rejoindre" et choisissez "Joindre l'audio via l'ordinateur".</p>
 <p>The image shows a Zoom presentation screen. The background is a green slide with the text 'SSI-Surveillance-Methode.' and 'Änderungen ab Oktober 2021'. A menu is open on the right side, titled 'Optionen anzeigen'. The menu items are: 'Zoomfaktor' (with a sub-option 'Dem Fenster anpassen'), 'Videopanel ausblenden', 'Fernbedienung beantragen', 'Kommentieren', 'Vollbildmodus verlassen', 'Freigegebene Bildschirme' (with a sub-option 'Freigegeben'), 'Daniela Zahnd ANQ' (checked), 'Marie-Christine Eisenring', and 'Nebeneinander-Modus'.</p>	<p>Sélectionnez la présentation : les deux présentations en allemand et en français seront affichées. Sous "Afficher les options", vous pouvez choisir :</p> <ul style="list-style-type: none"> • pour le français "Marie-Christine Eisenring" • pour l'allemand „Daniela Zahnd ANQ“

	<p>En général, vous trouverez les commandes en bas de l'écran (selon la version et les paramètres, elles peuvent aussi se trouver en haut).</p> <p>1) Vidéo et microphone : veuillez éteindre le microphone, ne l'allumez que lorsque vous voulez poser une question. Vous pouvez allumer ou éteindre la caméra.</p>
	<p>2) Traduction : la présentation est en français et sera traduite en allemand. Dans le globe situé en bas de la barre ("Interprétation"), sélectionnez la langue que vous souhaitez entendre : Allemand ou français. ("Inactif" signifie que le son original n'est pas audible).</p>



Baisser la main

3) **Pour poser des questions** : cliquez sur "Participants" en bas de la barre. Sélectionnez votre propre nom dans la liste des participants et sélectionnez "Lever la main" en bas de la barre de cette fenêtre ou sélectionnez "Réactions - Lever la main". Attendez que le modérateur vous donne la parole et ne posez la question qu'ensuite, afin qu'elle puisse être traduite dans l'autre langue pour les autres participants.

Une fois la réponse à votre question obtenue, veuillez baisser votre main à nouveau.